

Brève instruction de démarrage d'une session Netviewer


Établissez en quelques secondes une connexion sûre avec trois ordinateurs distants à travers le monde via Internet.

Sont requis pour une session Netviewer :

- **Programme modérateur Netviewer Meet**
Téléchargement à l'adresse www.netviewer.com
- **Programme participant Netviewer Meet**
Vos partenaires accèdent à ce programme gratuit, en haut à droite à l'adresse www.netviewer.com
- **Accès Internet** côté modérateur et côté participant



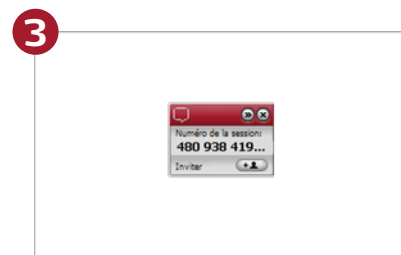
Comment lancer une session Netviewer :



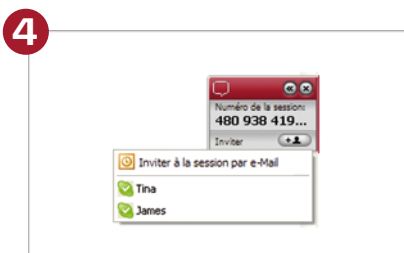
Démarrer le programme modérateur.



Cliquer sur **basic mode** ou **expert mode** dans l'écran d'accueil.



Un numéro de session s'affiche.



Communiquer le numéro de la session aux participants, par exemple par email, Skype ou par téléphone.



Les participants démarrent le programme participant.



Les participants entrent le numéro de la session et cliquent sur **Connecter**. La session Netviewer démarre.

Mise à niveau pour les utilisateurs commerciaux à partir de **29,90 €**
Disponible dans la boutique Netviewer : shop.netviewer.com